



VIELSEITIG

Mit V-SLIDE 82 können Sie insgesamt bis zu 4 Schiebeflügel und verglaste Fixelemente in nahezu jeder Kombination zusammenstellen. Unabhängig vom verfügbaren Platz können Sie die Tür immer optimal öffnen: von platzsparenden Hebe- und Schiebetüren mit einem beweglichen Flügel bis zu einem breiten Durchgang im Freien in Vierflügelbauweise mit maximalen Abmessungen von bis zu 6,50 m Breite und 2,70 m Höhe.



BESTÄNDIG

V-SLIDE 82 garantiert langjährigen Einsatz und Funktionstüchtigkeit. Glatte Profiloberflächen sind unempfindlich gegen Schmutz und extreme Witterungsbedingungen, pflegeleicht und müssen nie gestrichen werden. All dies, damit Ihre Schiebetür nach vielen Jahren immer noch wie neu aussieht.



STILVOLL

V-SLIDE 82 sind glatte, nahtlose Oberflächen von Rahmen ohne störende Kanten. Die Dichtungen sind praktisch unsichtbar. Das elegante Erscheinungsbild, das sich aus der geringen Höhe der sichtbaren Teile der Rahmen ergibt, fügt sich harmonisch in jeden Baustil ein. Auf Wunsch setzen Sie kräftige, farbenfrohe Akzente: Eine breite Palette von Farben, Oberflächen, die die Struktur des Holzes widerspiegeln, und sogar Aluminiumabdeckungen in der gewünschten Farbe sind erhältlich!



SPARSAM

Der V-SLIDE 82 bietet auch bei großen Glasflächen eine hervorragende Wärmedämmung, die wertvolle Energie spart und die Kosten senkt. Damit erfüllen Sie problemlos alle aktuellen und zu erwartenden Anforderungen an die Energieeffizienz Ihrer Immobilie.



KOMFORTABEL

Wenn die Tür geschlossen ist, schützen die sie umgebenden Dichtungen zusammen mit der duothermisch unterteilten Schwelle, die mit einem integrierten Isolierkeil ausgestattet ist, den Innenraum vor Kälte, Lärm und Schlagregen und machen ihn gemütlich. Bei geöffneter Tür genießen Sie die volle Freiheit, denn die Schwelle ist keine Barriere, und die Hebe-Schiebe-Tür kann dank präziser Lagerrollen und Teflonschlitten auch bei beachtlicher Größe kinderleicht bedient werden.



**NEUEN RAUM
ENTDECKEN**



„AMEX-BACZEK“ SP. Z O. O. SP. K.
Falknowo 13, 14-240 Susz
tel. +48 89 648 69 03
sekretariat@amex-baczek.pl
www.amex-baczek.pl
NIP 744 14 85 088 REGON 510815144

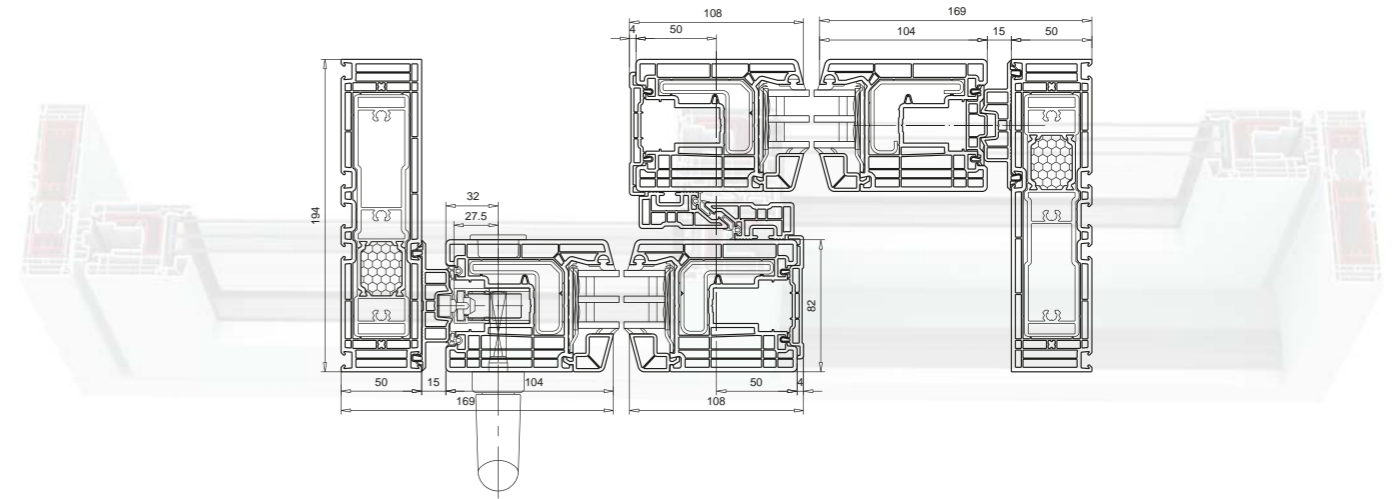
Die im vorliegenden Prospekt enthaltenen Informationen dienen nur zu Informationszwecken und zur Veranschaulichung. Vor dem Kauf des Produkts sollte die Spezifikation mit dem Hersteller oder einem Vertriebsmitarbeiter besprochen werden.



VSLIDE 82

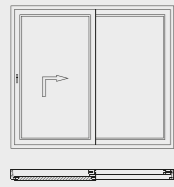


Die Hub- und Schiebetüren V-SLIDE 82 sind die perfekte Kombination aus Innen- und Außenraum. Sie bieten eine attraktive Aussicht, Licht und frische Luft auf Abruf. Zum anderen schützen sie effektiv vor Wind und anderen widrigen Witterungsbedingungen sowie vor ungebetenen Gästen. Egal, ob Sie einen engen Durchgang oder eine breite, barrierefreie Öffnung zum Garten benötigen oder eine hohe und dennoch komfortabel zu bedienende Großverglasung: Dank hochwertiger, durchdachter Systemkomponenten können Sie unter allen Umständen und in jedem Baustil die optimale Lösung erzielen. Mit V-SLIDE 82 erzielen Sie auch bei sehr großen Verglasungen relativ günstige Wärmedämmwerte und sparen so an Kosten und Energie.



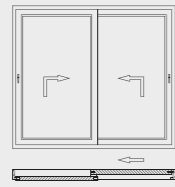
AUSFÜHRUNGSMÖGLICHKEITEN

SCHEMA A



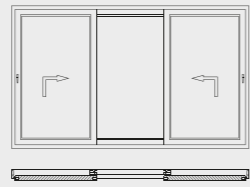
2-teilige Tür mit Hebe-Schiebeflügel und verglastem Fixteil

SCHEMA D



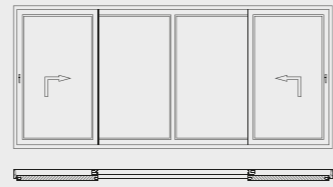
2-teilige Tür mit 2 Hebe-Schiebe-Flügeln

SCHEMA K



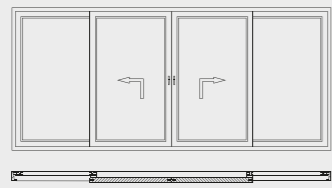
3-teilige Tür mit 2 Hebe-Schiebe-Flügeln und verglastem Fixteil

SCHEMA K3



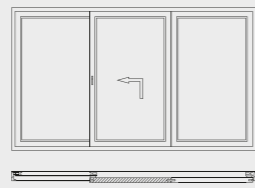
4-teilige Tür mit 2 nach innen verschobenen Hebe-Schiebe-Flügeln und 2 verglasten Fixteilen

SCHEMA C



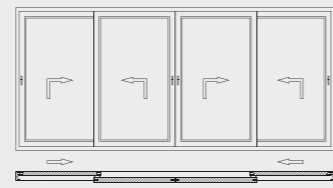
4-teilige Tür mit 2 nach außen verschobenen Hebe-Schiebe-Flügeln und 2 verglasten Fixteilen

SCHEMA C Variant




3-teilige Tür mit Hebe-Schiebe-Flügel und 2 verglasten Fixteilen

SCHEMA F



4-teilige Tür mit 4 Hebe-Schiebe-Flügeln

STANDARDFARBEN



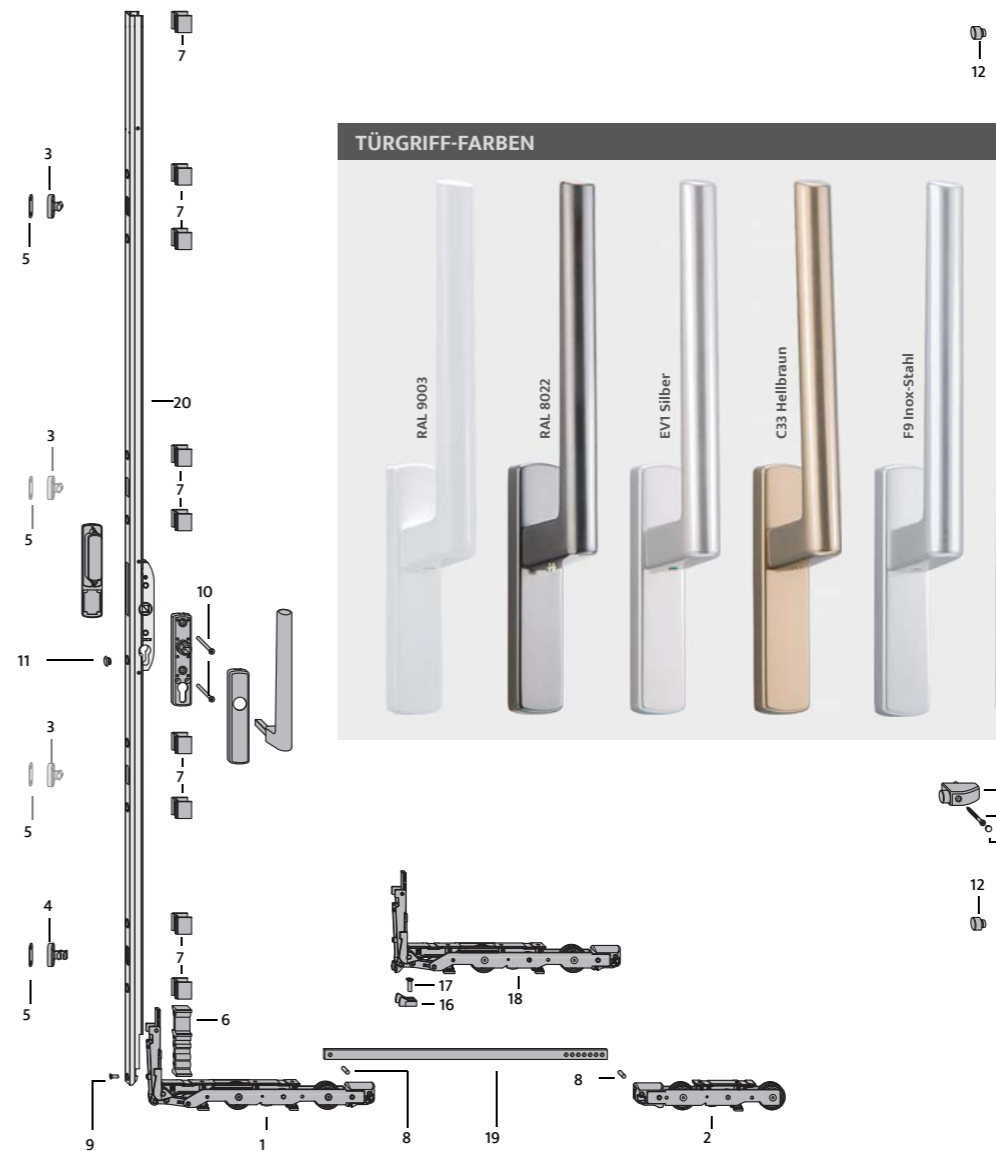
Die tatsächlichen Farben können von den gedruckten Farben abweichen. Fensterprofile können mit Folie abgedeckt, lackiert oder in Masse eingefärbt werden. Fragen Sie Ihren Vertriebsmitarbeiter nach der benutzerdefinierten Farbpalette oder besuchen Sie www.amex-baczek.pl.

TÜRGRIF-FARBEN



LEGENDE

- 1 - Fahrgestell, vorne
- 2 - Fahrgestell, hinten
- 3 - Verriegelungselement, oben
- 4 - Verriegelungselement, unten
- 5 - 1mm HS Unterlegscheibe
- 6 - Abstandhalter, unten
- 7 - Abstandhalter, kurz
- 8 - Rillenbolzen 6 x 16
- 9 - Schraube M 5 x 13
- 10 - Schraube M 5 x 75
- 11 - Blende
- 12 - Stoßdämpfer
- 13 - Stoßdämpferkörper
- 14 - Metallschraube B 4,8 x 70
- 15 - Blende
- 16 - Verriegelungselement, unten
- 17 - Schraube M 6 x 20
- 18 - Fahrgestell VSU, vorne
- 19 - Verbindungsleiste
- 20 - Treibstangenverschluss



SCHWELLE | DURCHDACHTE LÖSUNG

Die neu gestaltete Türschwelle weist hervorragende Wärmedämmeigenschaften auf, u. a. dank der Verwendung einer duothermen Trennwand und eines integrierten Isolierkeils. Dies ist das Ende der kalten Bereiche des Bodens in der Nähe der Tür.

Die abnehmbare Tropfkappe stützt die Panzerung der abgesenkten Rolläden und erleichtert spätere Renovierungsarbeiten auf der Terrasse oder dem Balkon.

Die flache Form der Schwelle und ihr bündiges Ende machen die Struktur nicht zu einer architektonischen Barriere.

